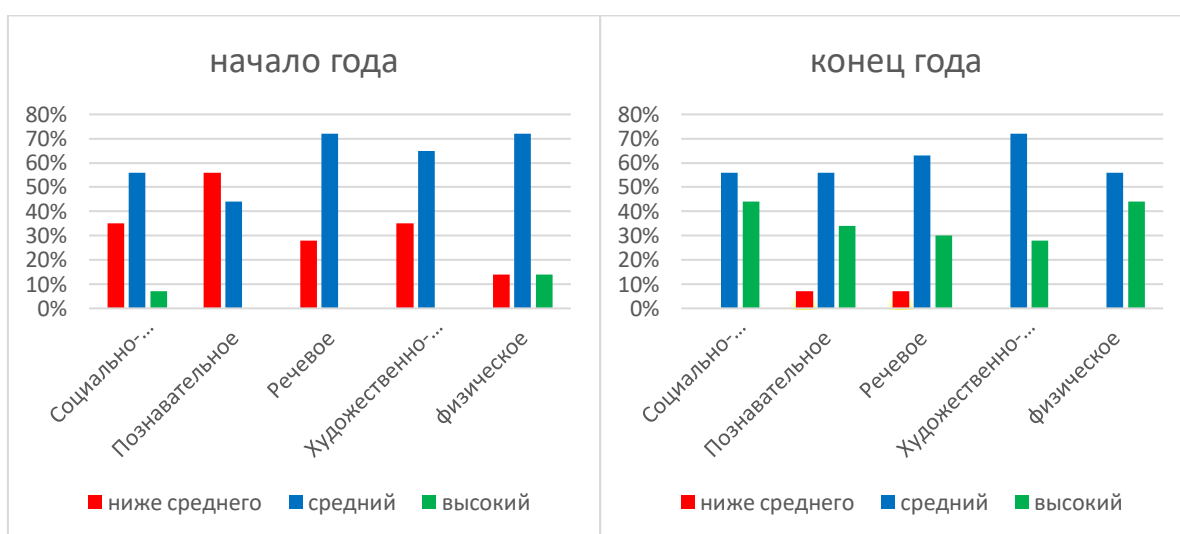


Анализ результатов мониторинга освоения АОП ДО воспитанниками старшей группы за 2018 - 2019 учебный год. В группе 14 детей: 5 девочек, 9 мальчиков.

Образовательная область	Уровни освоения образовательной программы					
	Начало года. Сентябрь.			Конец года. Май.		
	ниже среднего	средний	высокий	ниже среднего	средний	высокий
Социально-коммуникативное развитие	35 %	56 %	7 %	0	56 %	44 %
Познавательное развитие	56 %	44 %	0	7 %	56 %	34 %
Речевое развитие	28 %	72 %	0	7 %	63 %	30 %
Художественно-эстетическое развитие	35 %	65 %	0	0	72 %	28 %
Физическое развитие	14 %	72 %	14 %	0	56 %	44 %

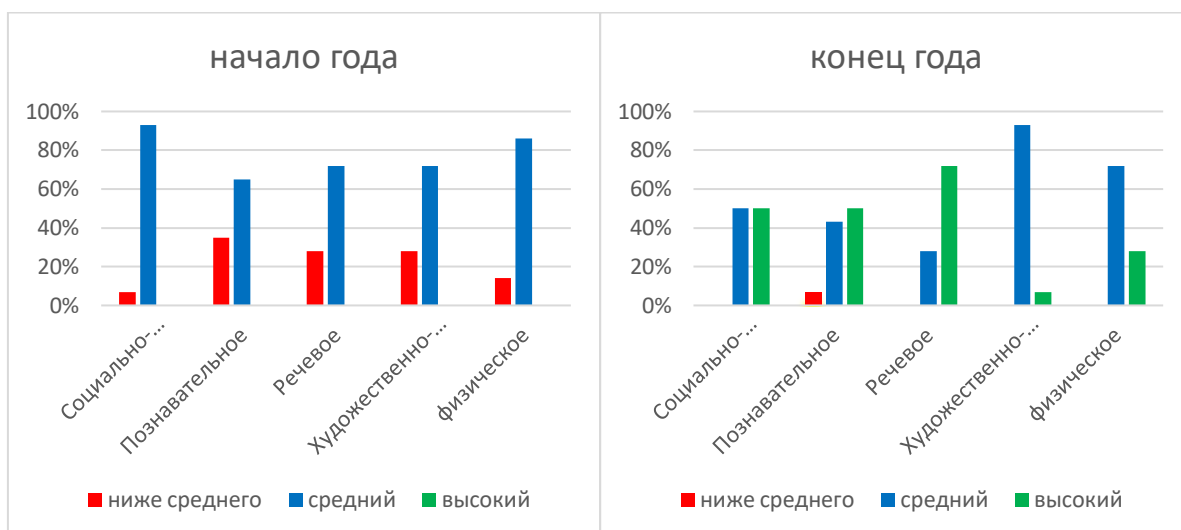
Сравнительные результаты освоения образовательной программы старшей группы



Анализ результатов мониторинга освоения АОП ДО воспитанниками подготовительной группы за 2019 - 2020 учебный год. В группе 14 детей: 5 девочек, 9 мальчиков.

Образовательная область	Уровни освоения образовательной программы					
	Начало года. Сентябрь.			Конец года. Май.		
	ниже среднего	средний	высокий	ниже среднего	средний	высокий
Социально-коммуникативное развитие	7 %	93 %	0	0	50 %	50 %
Познавательное развитие	35 %	65 %	0	7 %	43 %	50 %
Речевое развитие	28 %	72 %	0	0	28 %	72 %
Художественно-эстетическое развитие	28 %	72 %	0	0	93 %	7 %
Физическое развитие	14 %	86 %	0	0	72 %	28 %

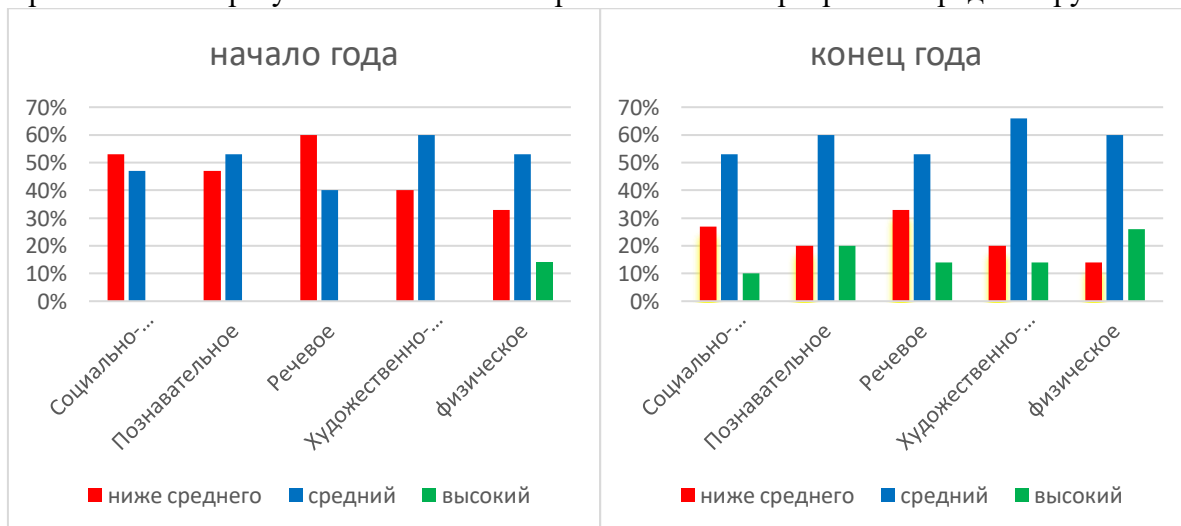
### Сравнительные результаты освоения образовательной программы подготовительной группы



Анализ результатов мониторинга освоения АОП ДО воспитанниками средней группы за 2020 - 2021 учебный год. В группе 15 детей: 4 девочки, 11 мальчиков.

Образовательная область	Уровни освоения образовательной программы					
	Начало года. Сентябрь.			Конец года. Май.		
	ниже среднего	средний	высокий	ниже среднего	средний	высокий
Социально-коммуникативное развитие	53 %	47 %	0	27 %	53 %	10 %
Познавательное развитие	47 %	53 %	0	20 %	60 %	20 %
Речевое развитие	60 %	40 %	0	33 %	53 %	14 %
Художественно-эстетическое развитие	40 %	60 %	0	20 %	66 %	14 %
Физическое развитие	33 %	53 %	14 %	14 %	60 %	26 %

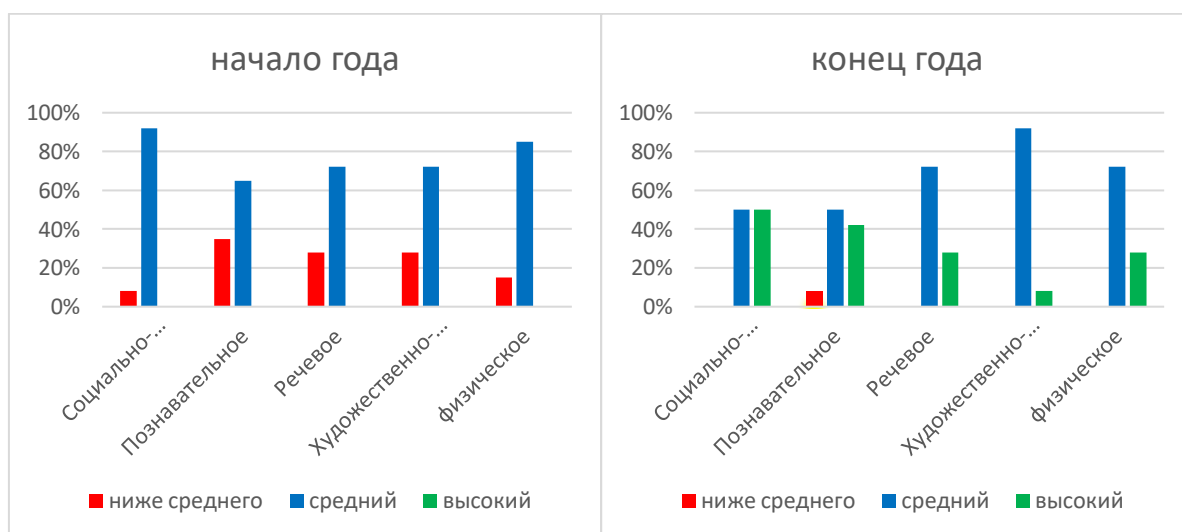
### Сравнительные результаты освоения образовательной программы средней группы



Анализ результатов мониторинга освоения АОП ДО воспитанниками старшей группы за 2021 - 2022 учебный год. В группе 15 детей: 4 девочки , 11 мальчиков.

Образовательная область	Уровни освоения образовательной программы					
	Начало года. Сентябрь.			Конец года. Май.		
	ниже среднего	средний	высокий	ниже среднего	средний	высокий
Социально-коммуникативное развитие	8 %	92 %	0	0	50 %	50 %
Познавательное развитие	35 %	65 %	0	8 %	50 %	42 %
Речевое развитие	28 %	72 %	0	0	72 %	28 %
Художественно-эстетическое развитие	28 %	72 %	0	0	92 %	8 %
Физическое развитие	15 %	85 %	0	0	72 %	28 %

Сравнительные результаты освоения образовательной программы старшей группы

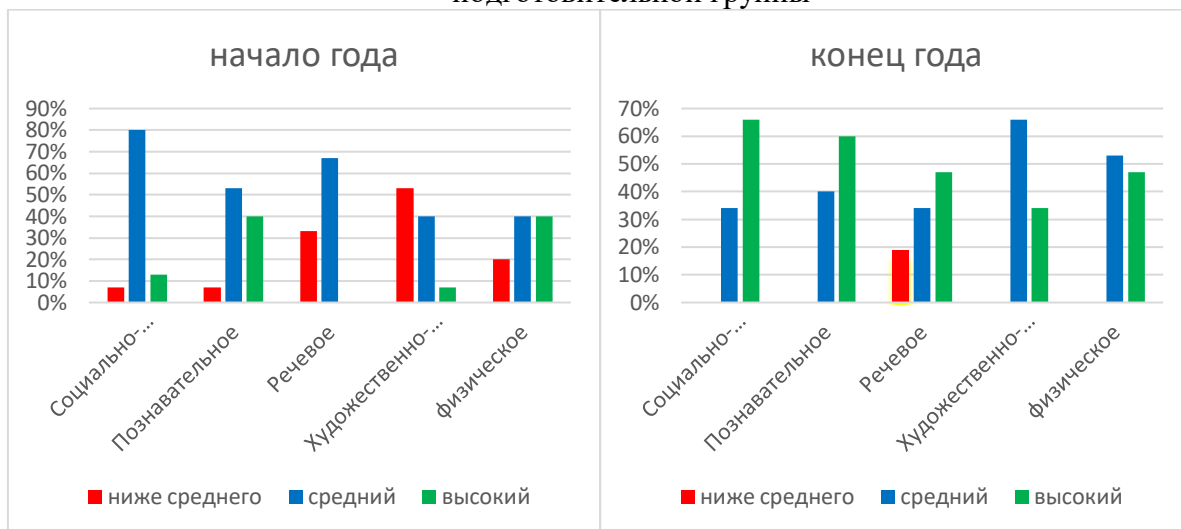


Анализ результатов мониторинга освоения АОП ДО воспитанниками подготовительной группы за 2022 - 2023 учебный год. В группе 15 детей: 4 девочки, 11 мальчиков.

Образовательная область	Уровни освоения образовательной программы					
	Начало года. Сентябрь.			Конец года. Май.		
	ниже среднего	средний	высокий	ниже среднего	средний	высокий
Социально-коммуникативное развитие	7 %	80 %	13 %	0	34 %	66 %
Познавательное развитие	7 %	53 %	40 %	0	40 %	60 %
Речевое развитие	33 %	67 %	0	19 %	34 %	47 %
Художественно-эстетическое развитие	53 %	40 %	7 %	0	66 %	34 %

Физическое развитие	20 %	40 %	40 %	0	53 %	47 %
---------------------	------	------	------	---	------	------

Сравнительные результаты освоения образовательной программы  
подготовительной группы



По результатам мониторинговых показателей прослеживается положительная динамика усвоения программного материала детьми в каждой возрастной группе.