

## Дидактическая игра «Противоположности» для дошкольников

Материал подготовила: воспитатель Крус Ю.А.

**Цель дидактической игры «Противоположности»** – обучение умению находить предметы и явления, что противоположны по значению.


### **Задачи:**

- расширение представления об объектах окружающего мира;
- обучение навыку дифференциации объектов по визуальным признакам;
- речевое развитие, обогащение индивидуального словаря;
- улучшение памяти, концентрации внимания, способности логически мыслить.

НИЗКИЙ




ВЫСОКИЙ



НИЗКИЙ

(черепаха ниже, чем жираф)



ВЫСОКИЙ

(жираф выше, чем черепаха)




# НИЗКИЙ

(куст ниже, чем дерево)




# ВЫСОКИЙ

(дерево выше, чем куст)



# НИЗКИЙ

(фиалка ниже, чем фикус)



# ВЫСОКИЙ

(фикус выше, чем фиалка)



# НИЗКИЙ

(табуретка ниже, чем стул)



# ВЫСОКИЙ

(стул выше, чем табуретка)




# НИЗКИЙ

(мальчик ниже, чем дяденька)



# ВЫСОКИЙ


(дяденька выше, чем мальчик)



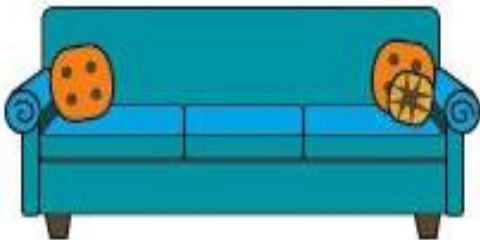
КОРОТКИЙ



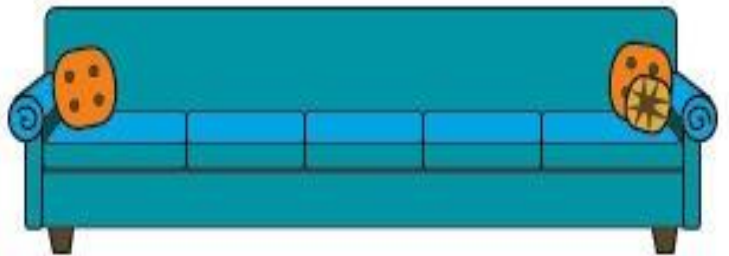
ДЛИННЫЙ



КОРОТКИЙ




ДЛИННЫЙ



КОРОТКИЙ




ДЛИННЫЙ



КОРОТКИЙ




ДЛИННЫЙ



КОРОТКИЙ




ДЛИННЫЙ



КОРОТКИЙ



ДЛИННЫЙ




ТОНКИЙ



ТОЛСТЫЙ



ТОНКИЙ




ТОЛСТЫЙ






ТОНКИЙ



ТОЛСТЫЙ



ТОНКИЙ



Алла Шайхитдинова

ТОЛСТЫЙ



227


МАЛЕНЬКИЙ



БОЛЬШОЙ



МАЛЕНЬКИЙ



БОЛЬШОЙ



МАЛЕНЬКИЙ



БОЛЬШОЙ



МАЛЕНЬКИЙ



БОЛЬШОЙ



МАЛЕНЬКИЙ



БОЛЬШОЙ

